

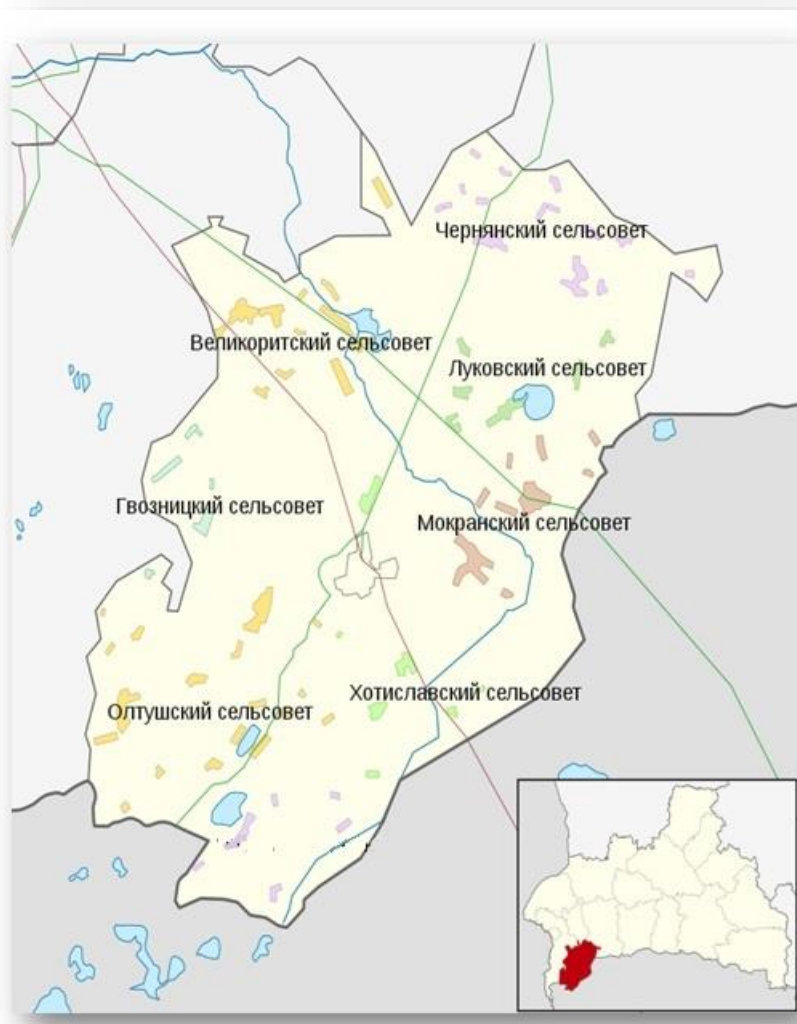
Малоритский район и бюджет на 2026 год



Содержание

- ▶ Административно-территориальное деление района
- ▶ Структура доходов бюджета
- ▶ Баланс бюджета
- ▶ Показатели по доходам и расходам бюджетов первичного уровня
- ▶ Сферы финансируемые из бюджета
- ▶ Национальная экономика в цифрах
- ▶ Расходы на образование
- ▶ Социальная политика
- ▶ Структура расходов бюджета
- ▶ Сеть учреждений состоящих на бюджете
- ▶ Местное хозяйство финансируемое из бюджета

Административно-территориальное деление района

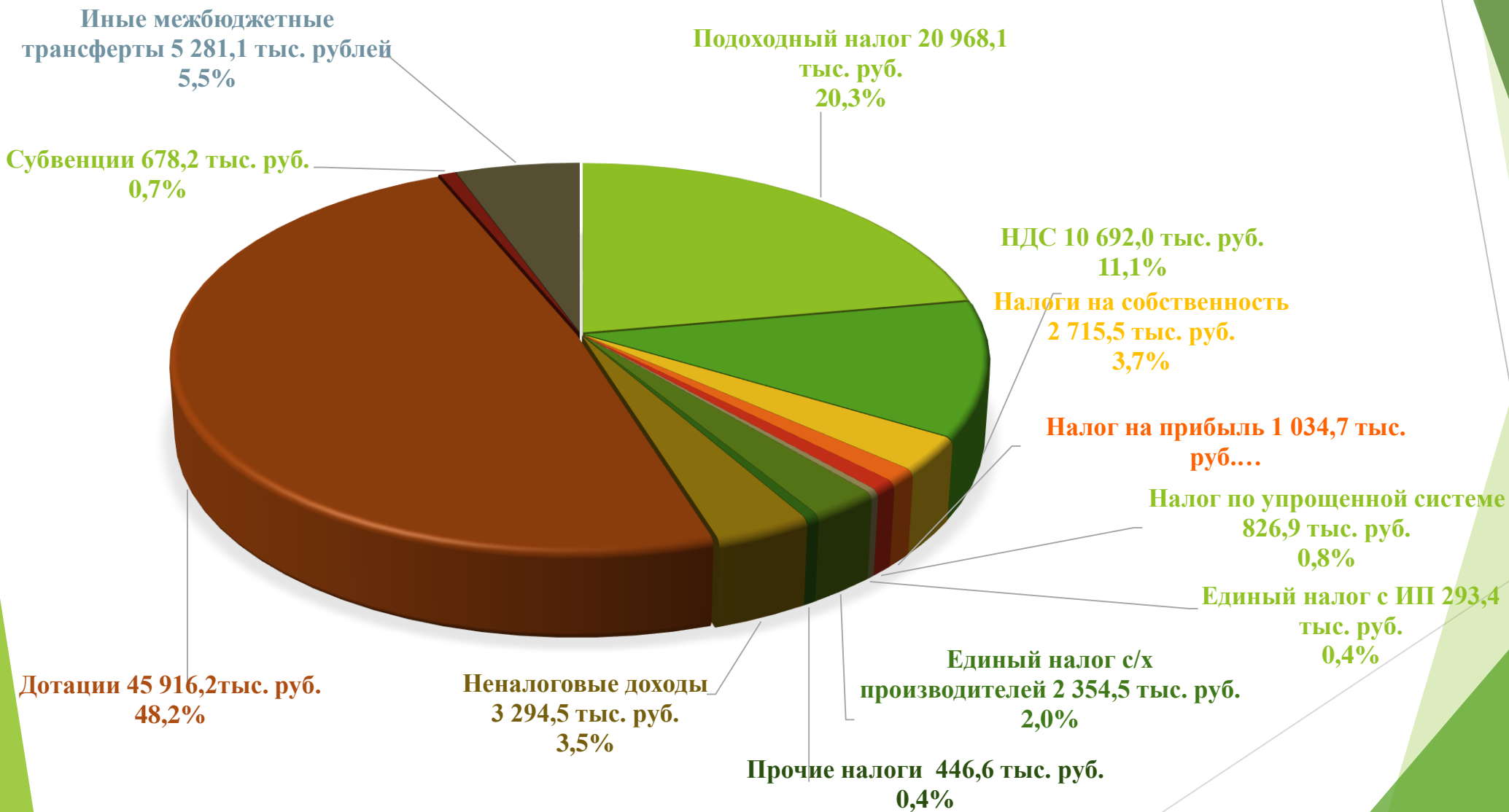


Наименование бюджета	Доходы, тыс. рублей	Расходы, тыс. рублей
Бюджет района	94 501,9	94 501,9
Районный бюджет	92 786,4	92 786,4
Бюджеты сельских Советов	1 715,5	1 715,5

Исходя из административно-территориального деления района **консолидированный бюджет** состоит из **районного бюджета** и **7-ми бюджетов первичного уровня (сельские бюджеты)**. Доля безвозмездных поступлений от других бюджетов бюджетной системы Республики Беларусь составляет 54,9 процентов всех доходов консолидированного бюджета.

Основным источником доходной части первичных бюджетов является подоходный налог, налоги на собственность и дотации. Основной объем расходной части направляется на финансирование общегосударственной деятельности и расходы по благоустройству сельских населенных пунктов.

Структура доходов общий объем 94 501,9тыс. руб.



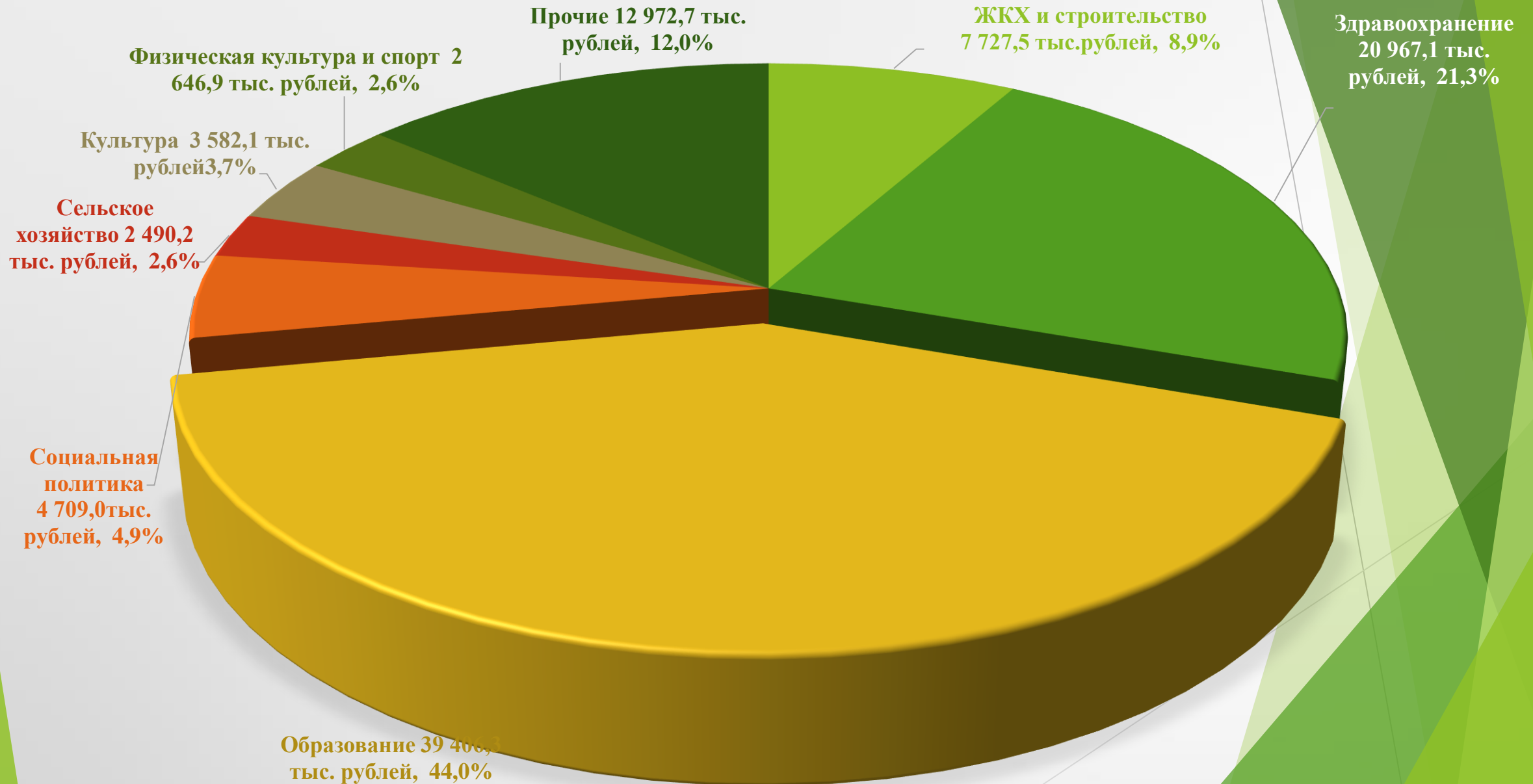
Баланс бюджета на 2026 год



Показатели по доходам и расходам бюджетов первичного уровня на 2026 год (в рублях)

Наименование сельского бюджета	Доходы	в том числе:				Расходы
		собственные средства	Удельный вес	средства из районного бюджета (дотации, иные межбюджетные трансферты)	Удельный вес	
Великоритский	245 925,00	163 488,00	66,48%	82 437,00	33,52%	245 925,00
Гвозницкий	291 866,00	136 032,00	46,61%	155 834,00	53,39%	291 866,00
Луковский	165 584,00	102 785,00	62,07%	62 799,00	37,93%	165 584,00
Мокранский	233 404,00	170 897,00	73,22%	62 507,00	26,78%	233 404,00
Олтушский	317 724,00	276 388,00	87,99%	41 336,00	13,01%	317 724,00
Хотиславский	220 910,00	213 510,00	96,65%	7 400,00	3,35%	220 910,00
Чернянский	240 092,00	99 668,00	41,51%	104 424,00	58,49%	240 092,00
ИТОГО:	1 715 505,00	1 162 768,00	67,78%	552 737,00	32,22%	1 715 505,00

Сферы, финансируемые из бюджета



Национальная экономика в цифрах



Расходы на образование

Дошкольное образование - 8 629,1 тыс. рублей

Общее среднее образование - 28 248,7 тыс. рублей

Дополнительное образование детей и молодежи -
1 931,00 тыс. рублей

Другие вопросы в области образования - 597,6 тыс.
рублей

Социальная политика

Социальная защита:

*расходы по социальной защите детей-сирот и детей, оставшихся без попечения родителей -

907,7тыс. рублей

*расходы по содержанию ГУ ТЦСОН -

2 551,00тыс. рублей

Помощь семьям, воспитывающим детей:

*расходы на единовременную выплату к школе многодетным семьям - 207,7 тыс. рублей

*выплата семьям при рождении двоих и более детей - 8,0 тыс. рублей

*удешевление стоимости путевок в оздоровительные лагеря - 2,0 тыс. рублей

Расходы на социальную политику -
4 709,0 тыс. рублей

*Государственная молодежная политика - 26,7 тыс. рублей

*Помощь в обеспечении жильем:

- одноразовые субсидии - 79,2 тыс. рублей

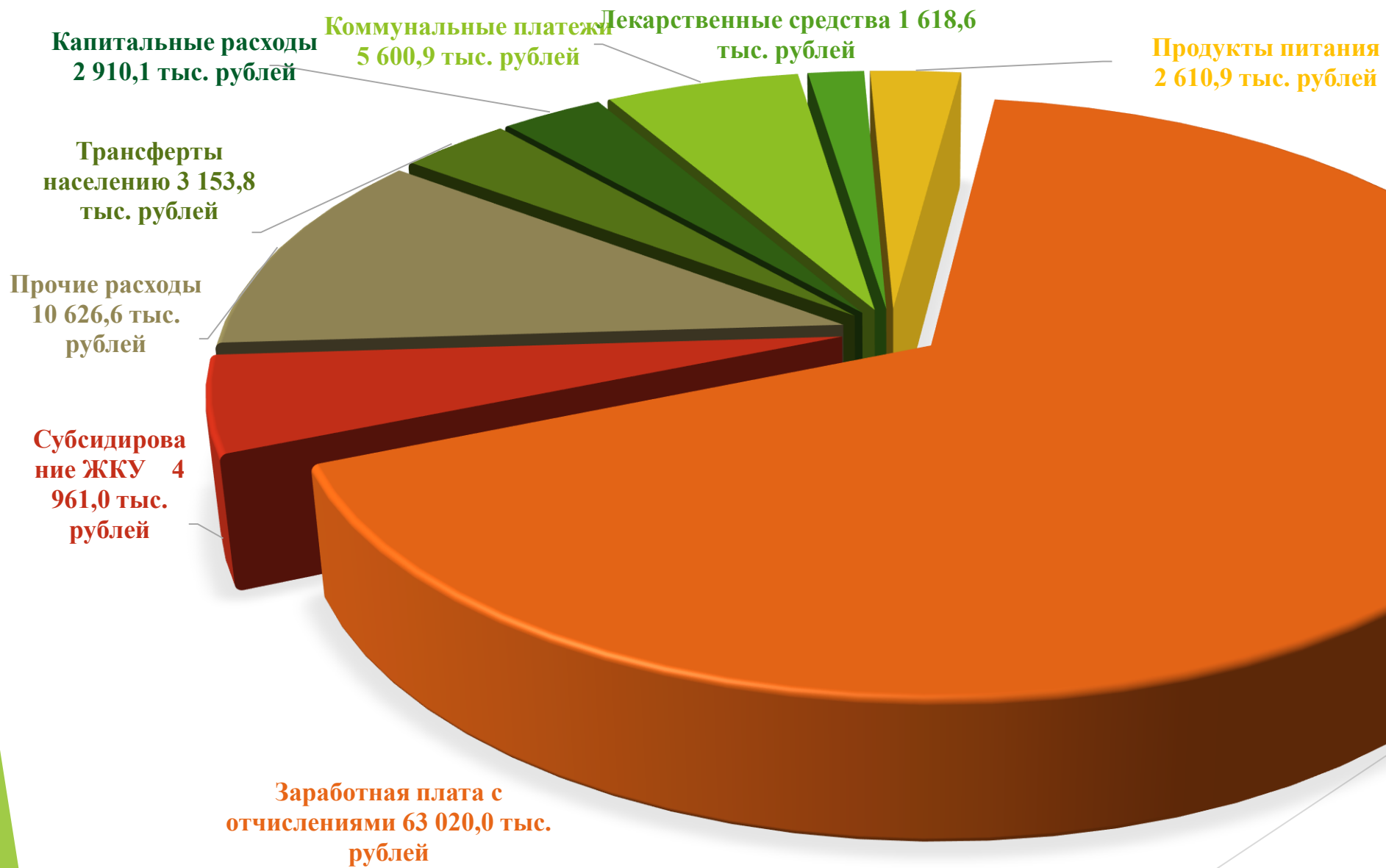
- финансовая поддержка государства молодым и многодетным семьям -

Другие вопросы в области социальной политики:

*государственная адресная помощь - 825,1 тыс. рублей

* питание детей до 2-х лет жизни - 22,3 тыс. рублей

Структура расходов бюджета



Структура расходов бюджета

- ▶ Общий объем расходов консолидированного бюджета Малоритского района составляет 94 501,9 тыс. рублей. Наибольшую долю в структуре расходов в разрезе отраслевой направленности занимают расходы на **образование** – **41,7%** всех расходов бюджета или **39 406,3** тыс. рублей. На **здравоохранение** запланировано направить **20 967,1** тыс. рублей или **22,2%**. Финансирование сферы **жилищно-коммунального хозяйства и жилищного строительства** занимает третью позицию в общей сумме расходов или **8,2%** и **7 727,5** тыс. рублей. На выполнение мероприятий в области **социальной политики** предусмотрено **4 709,0** тыс. рублей или **5,0%**. На содержание и развитие учреждений в сфере **культуры** запланировано направить **3 582,1** тыс. рублей, удельный вес которых занимает **3,8%** всех расходов бюджета. На содержание и развитие организаций **сельского хозяйства**, проведение мероприятий в области АПК запланировано **2 409,2** тыс. рублей или **2,6%**. Удельный вес расходов на **физическую культуру и спорт** составляет **2,8%** всех расходов консолидированного бюджета или **2 646,9** тыс. рублей.
- ▶ В структуре расходов бюджета в разрезе экономической классификации наибольшая доля приходится на финансирование расходов по выплате **заработной платы с отчислениями на социальное страхование** работникам бюджетной сферы – **66,7%** всех расходов бюджета или **63 020,0** тыс. рублей. На расходы по **оплате коммунальных услуг** направляется **5 600,9** тыс. рублей с удельным весом **5,9%**, а на **субсидирование предприятия ЖКХ** на покрытие части затрат по оказываемым населению жилищно-коммунальным услугам предусмотрено направить **5,2%** всех расходов или **4 961,0** тыс. рублей. **Трансферты населению** занимают **3,3%** всех расходов бюджета и составляют **3 153,8** тыс. рублей. Удельный вес расходов на приобретение **продуктов питания и лекарственных средств** составляет **2,8%** и **1,7%** или **2 610,9** тыс. рублей и **1 618,6** тыс. рублей соответственно.

Сеть учреждений состоящих на бюджете



Образование

Представлено 18-ю школами с 2932 учащимися, 11-ю детскими дошкольными учреждениями с 817 воспитанниками, двумя учреждениями дополнительного образования детей и молодежи, в которых занимаются 1725 учащихся. 3199 учащихся и воспитанников получают питание за счет средств бюджета.

В отрасли насчитывается 1 399,51 ставка работников, из них 889,23 ставки педагогических работников.



Здравоохранение

Представлено центральной районной больницей (126 коек), двумя больницами сестринского ухода (25 коек), 6-ю амбулаториями общей врачебной практики, 10-ю приписными фельдшерско-акушерскими пунктами. Штат работников составляет 572,75 штатных единиц, из них 70,25 врачебных ставок, 254,25 специалистов среднего медицинского персонала, 126,25 ставка младшего медперсонала и 121,75 работника прочего персонала. 5 395 пациентов получают льготные медикаменты.

Норматив бюджетной обеспеченности на здравоохранение в расчете на одного жителя Малоритского района на 2026 год составляет 943,91 рубль.



Культура



Физическая культура и спорт



Социальная политика

- ❖ Отрасль культуры насчитывает 15 библиотек с книжным фондом 187,34 тысячи единиц, 13 домов культуры и сельских клубов и 2 иные организации культуры, 101 клубное формирование с 1046 участниками. Списочная численность работающих в отрасли 149,75 человек, из них 108 клубных работников, 5 методистов и 36,75 работников библиотечной сети.
- ❖ На территории района имеется 2 организации физической культуры и спорта. В специализированной детской юношеской школе олимпийского резерва обучаются 448 учащихся, из них 4 члена национальных сборных команд по легкой атлетике и гандболу. Штатная численность учреждений 71,5 ставок, работает с учетом совместителей 68,75 специалиста, из которых 15,75 тренеров-преподавателей. На базе районного физкультурно-спортивного клуба проводятся различные спортивно-массовые мероприятия.
- ❖ Структура отрасли включает: - ГУ «Малоритский территориальный центр социального обслуживания населения» с числом штатных единиц 105,5. Планируемое среднегодовое число обслуживаемых граждан, состоящих на учете, составляет 7,9 тыс. человек. - В трех домах семейного типа воспитывается 24 ребенка. - В трех приемных семьях воспитание получают 5 детей-сирот. В опекунских семьях

Местное хозяйство, финансируемое из бюджета



Жилищно-коммунальное хозяйство

- ❖ Основные направления финансирования отрасли: - субсидирование предприятия ЖКХ на покрытие части расходов от предоставления жилищно-коммунальных услуг населению; - благоустройство населенных пунктов, которое включает в себя уличное освещение, ремонт улично-дорожной сети, содержание дворовых территорий; - капитальный и текущий ремонт жилищного фонда.



Сельское хозяйство

- ❖ По отрасли на бюджетном финансировании находится учреждение «Райветстанция», а также оказывается государственная поддержка предприятиям АПК (7 хозяйств) на известкование земель, внесение известковых материалов и прочие расходы.



Жилищное строительство

- ❖ Ежегодно из бюджета района осуществляется финансирование процентов банка по льготным кредитам банков в результате перевода долга по построенным жилым домам в сельской местности.

Местное хозяйство, финансируемое из бюджета



Пассажирские перевозки

❖ В настоящее время в Малоритском районе перевозки пассажиров в городском и пригородном сообщениях осуществляет коммунальное унитарное предприятие «Брестский общественный транспорт». Из районного бюджета выделяются субсидии на покрытие части затрат по перевозке пассажиров, включая расходы, связанные с предоставлением льгот на услуги пассажирского транспорта в соответствии с законодательством.



Топливо и энергетика

❖ Основные направления финансирования из бюджета в данной отрасли: * возмещение топлива снабжающим организациям разницы в ценах и части фактической торговой надбавки при реализации населению твердых видов топлива;

❖ * возмещение части расходов на электроснабжение эксплуатируемого жилищного фонда для нужд отопления, горячего водоснабжения и пищи приготовления в рамках Указа Президента Республики Беларусь от 14 апреля 2020 г. № 127, а также части расходов на приобретение котельного оборудования, работающего на древесных топливных гранулах в рамках Указа Президента Республики Беларусь от 30.12.2024 г. № 475.



Имущественные отношения, картография и геодезия

❖ Из бюджета района финансируются расходы на по землеустройству, картографии, геодезии, расходы, связанные с распоряжением государственным имуществом, включая расходы по оценке имущества. Кроме того по данному направлению финансируются расходы по проведению аукционов по продаже имущества и земельных участков.